

פרטי ההזדהות לקמפוסנט

צורת ההזדהות בכניסה לפורטל הארגוני הינה באמצעות פרטי AD (Active Directory) (שם המשתמש והסיסמה של חשבון Univ ב - Outlook).

לכל חבר/ת סגל באוניברסיטה יש משתמש ב - AD (Active Directory) (ללא קשר אם יש לו/ה חשבון דוא"ל Univ).

מהם פרטי ההזדהות שלי ל - AD?

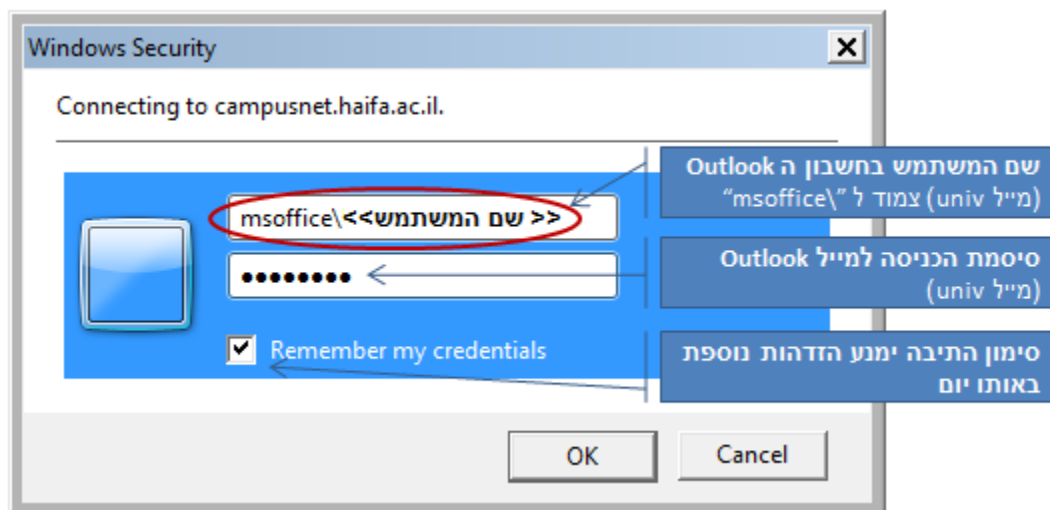
ניתן למצוא את שם המשתמש ולשנות את סיסמת ה - AD (Active Directory) [בקישור הבא](#). הכניסה הינה באמצעות פרטי ה - SSO (פורטל יישומי סגל, Moodle).

בחלון ההזדהות החדש יש להזין את הפרטים הבאים:

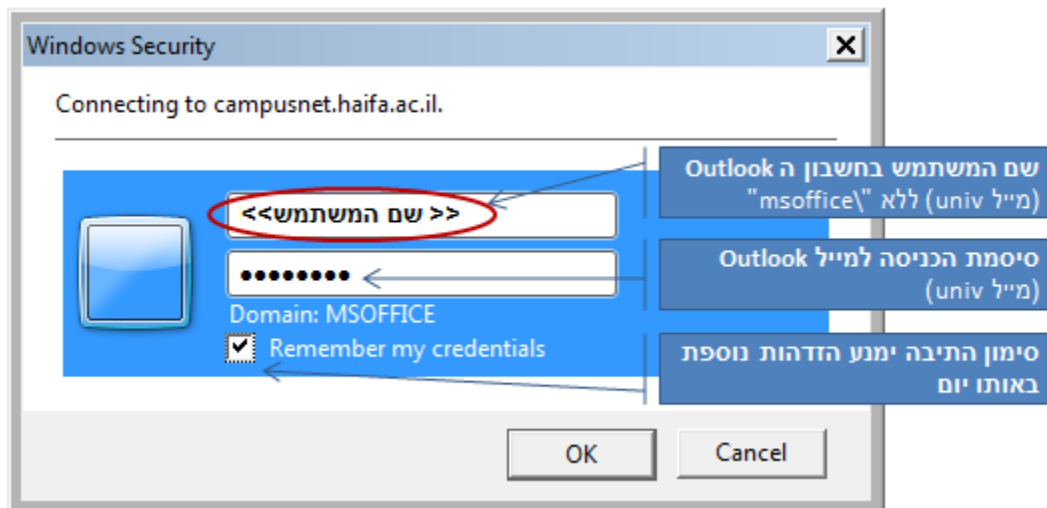
לדוגמה-

Israeli@univ.haifa.ac.il

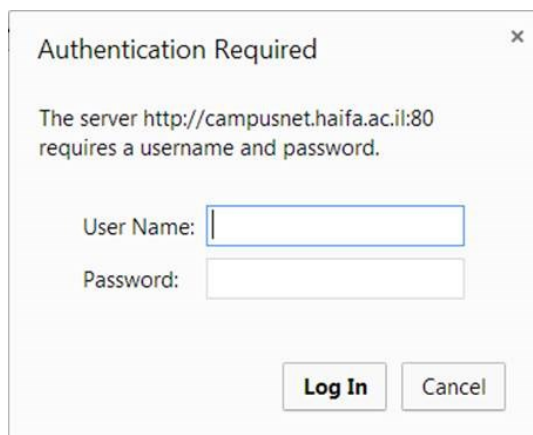
שם המשתמש לכניסה לקמפוס-נט יהיה: msoffice\israeli



מחשבים שב- Domain, ניתן להקליד רק את שם המשתמש ללא " msoffice\".



בדפדפן Chrome מסך ההזדהות יראה קצת שונה. גם כאן יש להקליד את הפרטים באותו אופן:



חשוב לדעת:

1. ניתן לאפס/לשנות את סיסמת המשתמש ב Active Directory (AD): <https://setadpass.haifa.ac.il/webform1.aspx>
2. לצורך קבלת שם המשתמש ולאפוס סיסמת ה AD יש להזדהות באמצעות פרטי ה SSO (פורטל יישומי הסגל, Moodle...).

מידע נוסף:

[אופן אפוס סיסמת Active Directory](#) | [שם המשתמש ואפוס סיסמת Active Directory \(AD\)](#) | [לאתר קמפוס-נט](#)



<http://computing.haifa.ac.il>

תמיכה לסגל - [טופס פתיחת קריאה](#) | טלפון 2609 (04-8240609) שלוחה 1
תמיכה לסטודנטים - [טופס פתיחת קריאה](#) | טלפון 04-8240856 שלוחה 1